



”DataStore”: Hämta filer med data från SNQ

SNQ-dagarna (virtuellt möte),
12-13 mars 2020

Stellan Håkansson, Bitr. registerhållare, SNQ
info@snq.se



VÅRDENS KAPACITET

BEHANDLINGSMETODER

VÅRDENS RESULTAT

Som användare kan du få ut uppgifter och statistik på flera sätt:

- Logga in från huvudmenyn och gör egna urval av variabler.
- Använd registrets [datalager](#) (nu uppdaterad t.o.m. tertial 2019_3). Här hittar du uppgifter om kvalitetsindikatorer (behandlings- och utfallsmått) per tertial för barn födda före 32 veckor.
- Sök [Diagnoser&Åtgärder](#) för barn som är utskrivna 2017-19.
- I [årsrapporten](#) sammanställs många av registeruppgifterna.
- Önskar du hjälp med datauttag - kontakta dataservice@snq.se.
- Statistik från neonatalregistret [publicerade i rapporter](#) från myndigheter och organisationer.



- Ladda ner från SNQs öppna hemsida, flik "För användare"
- < 32 v, per tertial, 56 månader, redovisning per stor-region
 - Trend över tid, grafisk redovisning
 - Förändring över tid per stor-region
 - Jämförelse mellan stor-regioner och stor-region mot resten av landet.
- Diagnoser&Åtgärder
 - Alla barn
 - Indelning per gestationsålder (klass), kön, överlevande/avlidna
 - Redovisning per hemlän/hemregion
 - 2017-19 (år, tertial, kvartal, månad)

Inget aktivt filter. Tratt och kryss är grå.
Klicka på ett element för att välja data, t. ex. 2018

UTSNITT

Fält (kolumnrubrik)

Element
(unika data i fältet)

År		
2017		
2018		
2019		

Filterikoner
(tratt och lista)

UTSNITT

Fält (kolumnrubrik)

Element
(unika data i fältet)

År		
2017		
2018		
2019		

Aktivt filter. Tratten blir svart, krysset rött
Aktivt element är blått, inaktiva är vita.

Filterikoner
(tratt och lista)



Ctrl+klick för att välja
fler element.

UTSNITT

Aktivt filter. Tratten blir svart, krysset rött.
Aktivt element är blått, inaktiva är vita.

Fält (kolumnrubrik)

Element
(unika data i fältet)

År		
2017		
2018		
2019		

Filterikoner
(tratt och lista)



Ctrl+klick för att välja
fler element.

Avaktivera alla filter: Klicka på tratten med rött kryss.

UTSNITT

Fält (kolumnrubrik)

Element
(unika data i fältet)

År		
2017		
2018		
2019		

Filterikoner
(tratt och lista)

UTSNITT

Fält (kolumnrubrik)

Element
(unika data i fältet)


År
2017
2018
2019

Klicka på lista. Aktiv lista är gul.
Klicka igen för att avaktivera.

Filterikoner
(tratt och lista)

Klicka på element som
skall avaktiveras. Övriga är
aktiva.


Klicka på filterpil,
Fält "Delivery"



Select variable

i	AntenatSteroid	(Alla)	▼
	Delivery	(Alla)	▼
i	Neonatologist present	(Alla)	▼
	Apgar5'<7	(Alla)	▼
i	Surfactant <2h	(Alla)	▼
	Surfactant, any	(Alla)	▼
	PostnatSteroid (system)	(Alla)	▼
	PostnatSteroid (inhal)	(Alla)	▼
	InsulinAdmin	(Alla)	▼
	InotropeAdmin	(Alla)	▼
	PDA_Pharmacol	(Alla)	▼
	PDA_Surgery	(Alla)	▼
	Late onset sepsis	(Alla)	▼
	ROP_Treat	(Alla)	▼
	ExtraO2_36w	(Alla)	▼
i	Severe BPD	(Alla)	▼
	IVH grade 3-4	(Alla)	▼
	NEC_clinical	(Alla)	▼
	NEC_surgery	(Alla)	▼
	Survival	(Alla)	▼
i	BreastfeedDischarge	(Alla)	▼
	FolloUp24m	(Alla)	▼

Markera element,
klicka OK



Select variable

i	AntenatSteroid	(Alla)	▼
	Delivery	2. Sectio	▼


Sök

- (Alla)
- 1. Vaginal
- 2. Sectio
- 3. No data

Välj flera element

OK Avbryt

i	BreastfeedDischarge	(Alla)	▼
	FolloUp24m	(Alla)	▼



Select variable

i	AntenatSteroid	(Alla)	▼
	Delivery	2. Sectio	▼
i	Neonatologist present	(Alla)	▼
	Apgar5'<7	(Alla)	▼
i	Surfactant <2h	(Alla)	▼
	Surfactant, any	(Alla)	▼
	PostnatSteroid (system)	(Alla)	▼
	PostnatSteroid (inhal)	(Alla)	▼
	InsulinAdmin	(Alla)	▼
	InotropeAdmin	(Alla)	▼
	PDA_Pharmacol	(Alla)	▼
	PDA_Surgery	(Alla)	▼
	Late onset sepsis	(Alla)	▼
	ROP_Treat	(Alla)	▼
	ExtraO2_36w	(Alla)	▼
i	Severe BPD	(Alla)	▼
	IVH grade 3-4	(Alla)	▼
	NEC_clinical	(Alla)	▼
	NEC_surgery	(Alla)	▼
	Survival	(Alla)	▼
i	BreastfeedDischarge	(Alla)	▼
	FolloUp24m	(Alla)	▼

