

# Resultat Graviditetsenkät 3 (ca 1 år efter förlossningen)

Resultat från  
1/12 2020 – 9/6 2022



# Svarsfrekvens

Antal och andel (av samtliga som fått Graviditetsenkät 3) som har svarat på Graviditetsenkät 3, per region, under tiden 1/12 2020 – 31/5 2022.

Region	Antal utskick	Antal svar	Andel (%)
Blekinge	2 170	1 022	47,1%
Dalarna	4 418	2 144	48,5%
Gotland	713	396	55,5%
Gävleborg	4 037	1 920	47,6%
Halland	6 125	3 487	56,9%
Jämtland	1 975	1 162	58,8%
Jönköping	6 213	3 141	50,6%
Kalmar	3 705	1 980	53,4%
Kronoberg	2 263	1 150	50,8%
Norrbottn	2 748	1 484	54,0%
Skåne	22 853	11 597	50,7%
Stockholm	42 930	21 499	50,1%
Sörmland	4 277	1 941	45,4%
Uppsala	4 565	2 340	51,3%
Värmland	3 295	1 749	53,1%
Västerbotten	4 445	2 378	53,5%
Västernorrland	3 415	1 771	51,9%
Västmanland	4 227	2 043	48,3%
Västra Götaland	28 533	12 902	45,2%
Örebro	4 989	2 406	48,2%
Östergötland	7 407	3 942	53,2%
<b>Riket</b>	<b>165 303</b>	<b>82 454</b>	<b>49,9%</b>

## Redovisning av resultat

Många av frågorna i Graviditetsenkäten har en svarsskala från 1-5, där

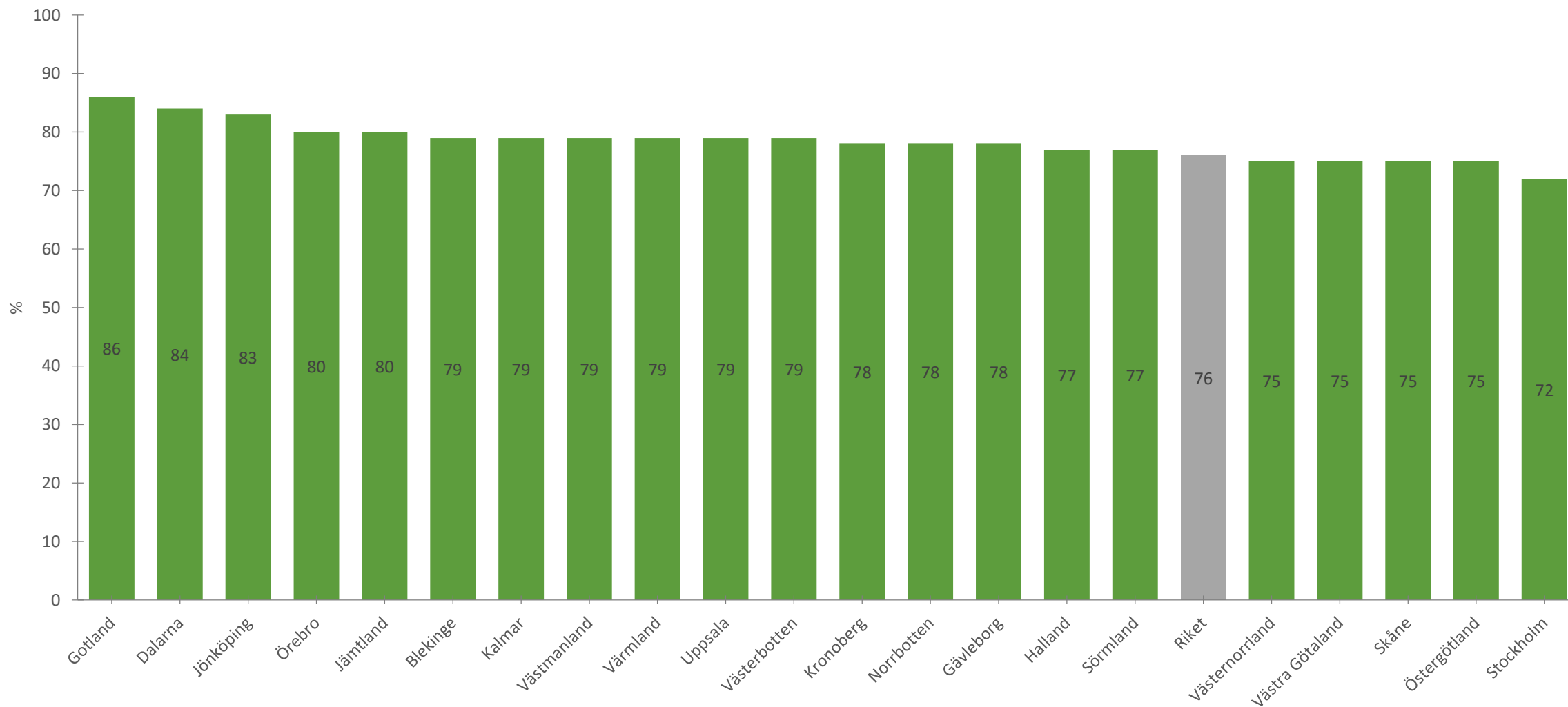
”1” motsvarar: Nej, inte alls, och

”5” motsvarar: Ja, helt och hållet

Om inget annat anges, så redovisas i följande diagram andel som angett ”5” samt andel som angett ”4” av samtliga som svarat på respektive fråga.

## Fråga 6: Om du inte har mått psykiskt bra efter graviditet och förlossning, har du då vetat vart du kunde vända dig?

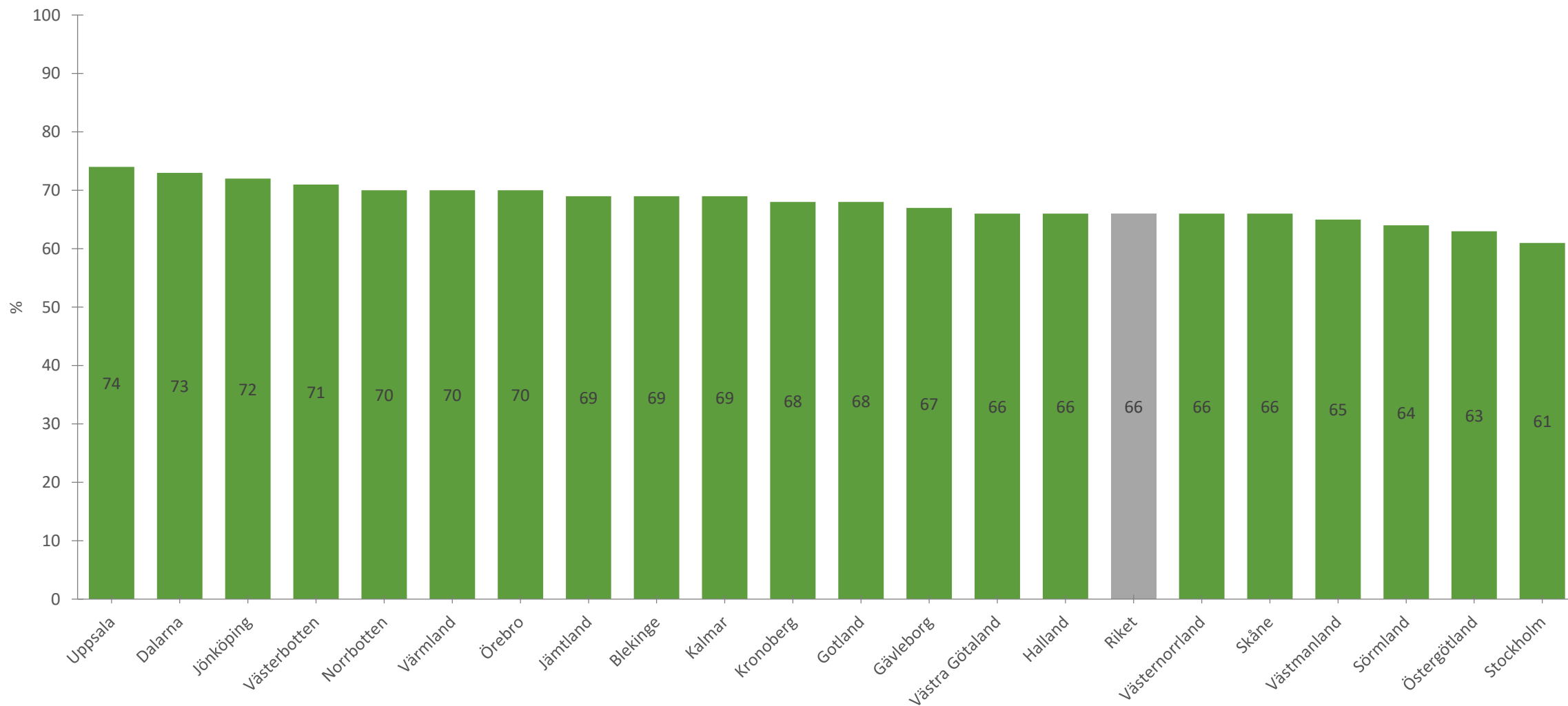
Anm: Här anges andel som svarat "Ja" av samtliga som svarat på frågan



Svarsalternativen är "ja", "nej", "kan/vill ej svara" och "ej aktuellt". De som har svarat "ej aktuellt" har inte inkluderats i diagrammet. I diagrammet visas andel som har svarat "ja" (av samtliga som svarat "ja", "nej" eller "kan/vill ej svara")

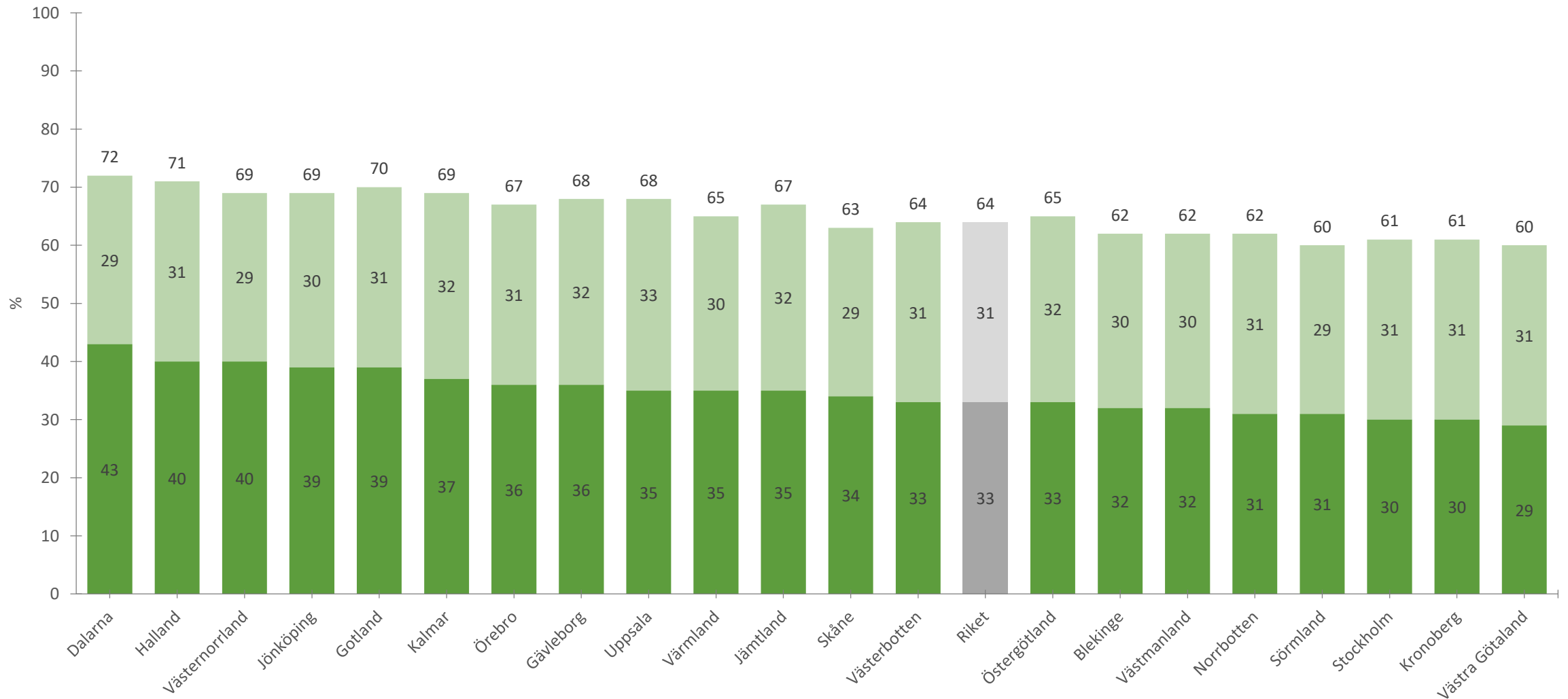
## Fråga 8: Om du inte har mått fysiskt bra efter graviditet och förlossning, har du då vetat vart du kunde vända dig?

Anm: Här anges andel som svarat "Ja" av samtliga som svarat på frågan



Svarsalternativen är "ja", "nej", "kan/vill ej svara" och "ej aktuellt". De som har svarat "ej aktuellt" har inte inkluderats i diagrammet. I diagrammet visas andel som har svarat "ja" (av samtliga som svarat "ja", "nej" eller "kan/vill ej svara")

# Fråga 17: Anser du att vården tillgodosett dina behov under graviditet, förlossning och tiden efter förlossning?



Svarsalternativen är 1–5, där siffran 1 motsvarar "nej, inte alls", och 5 "ja, helt och hållet".

I diagrammet visas andel som har svarat **4 i ljusgrönt** respektive **5 i mörkare grönt** (av samtliga som svarat 1-5 eller "kan/vill ej svara")

Kompletterande material.

Tabeller till samtliga frågor med antal svarande totalt per region och fråga, samt andel som svarat 4 respektive 5 eller "ja".

## Fråga 6: Om du inte har mått psykiskt bra efter graviditet och förlossning, har du då vetat vart du kunde vända dig?

Anm: Här anges andel som svarat ”Ja” av samtliga som svarat på frågan

Region	Antal svar	Andel Ja ( % )
Gotland	221	86
Dalarna	1 212	84
Jönköping	1 725	83
Örebro	1 414	80
Jämtland	684	80
Blekinge	582	79
Kalmar	1 125	79
Västmanland	1 212	79
Värmland	1 009	79
Uppsala	1 399	79
Västerbotten	1 285	79
Kronoberg	665	78
Norrbottn	850	78
Gävleborg	1 108	78
Halland	1 626	77
Sörmland	1 153	77
Västernorrland	994	75
Västra Götalanc	7 391	75
Skåne	6 080	75
Östergötland	2 211	75
Stockholm	11 986	72
<b>Riket</b>	<b>45 932</b>	<b>76</b>



## Fråga 8: Om du inte har mått fysiskt bra efter graviditet och förlossning, har du då vetat vart du kunde vända dig?

Anm: Här anges andel som svarat ”Ja” av samtliga som svarat på frågan

Region	Antal svar	Andel Ja ( % )
Uppsala	1 570	74
Dalarna	1 328	73
Jönköping	1 851	72
Västerbotten	1 473	71
Norrbotten	944	70
Värmland	1 118	70
Örebro	1 503	70
Jämtland	776	69
Blekinge	620	69
Kalmar	1 187	69
Kronoberg	733	68
Gotland	238	68
Gävleborg	1 190	67
Västra Götaland	8 208	66
Halland	1 823	66
Västernorrland	1 085	66
Skåne	6 673	66
Västmanland	1 270	65
Sörmland	1 256	64
Östergötland	2 386	63
Stockholm	13 476	61
<b>Riket</b>	<b>50 708</b>	<b>66</b>

## Fråga 17: Anser du att vården tillgodosett dina behov under graviditet, förlossning och tiden efter förlossning?

Region	Antal svar	Andel 5:or (%)	Andel 4:or (%)	Andel 4:or och 5:or (%)
Dalarna	1 937	43	29	72
Halland	2 851	40	31	71
Västernorrland	1 609	40	29	69
Jönköping	2 829	39	30	69
Gotland	336	39	31	70
Kalmar	1 835	37	32	69
Örebro	2 226	36	31	67
Gävleborg	1 722	36	32	68
Uppsala	2 219	35	33	68
Värmland	1 641	35	30	65
Jämtland	1 099	35	32	67
Skåne	9 674	34	29	63
Västerbotten	2 104	33	31	64
Östergötland	3 566	33	32	65
Blekinge	934	32	30	62
Västmanland	1 850	32	30	62
Norrbottn	1 376	31	31	62
Sörmland	1 754	31	29	60
Stockholm	18 878	30	31	61
Kronoberg	1 085	30	31	61
Västra Götaland	11 652	29	31	60
<b>Riket</b>	<b>73 177</b>	<b>33</b>	<b>31</b>	<b>64</b>